

H27 南アルプス市立八田中学校 学校評価(1学期生徒アンケート)

A	そう思う。	B	どちらかというと思う。																										
C	どちらかというと思わない。	D	そう思わない。																										
<p>【学校運営】 1. あなたは、教室の前に掲示してある学校目標の達成のために何か具体的な努力をしていますか。</p>				<p>学校運営 1</p> <table border="1"> <thead> <tr> <th></th> <th>全体</th> <th>3年生</th> <th>2年生</th> <th>1年生</th> </tr> </thead> <tbody> <tr> <td>A</td> <td>15.9%</td> <td>16.7%</td> <td>13.7%</td> <td>17.5%</td> </tr> <tr> <td>B</td> <td>59.1%</td> <td>58.3%</td> <td>63.0%</td> <td>55.6%</td> </tr> <tr> <td>C</td> <td>23.1%</td> <td>19.4%</td> <td>23.3%</td> <td>27.0%</td> </tr> <tr> <td>D</td> <td>1.9%</td> <td>5.6%</td> <td>0.0%</td> <td>0.0%</td> </tr> </tbody> </table> <p>学校教育目標</p>		全体	3年生	2年生	1年生	A	15.9%	16.7%	13.7%	17.5%	B	59.1%	58.3%	63.0%	55.6%	C	23.1%	19.4%	23.3%	27.0%	D	1.9%	5.6%	0.0%	0.0%
	全体	3年生	2年生	1年生																									
A	15.9%	16.7%	13.7%	17.5%																									
B	59.1%	58.3%	63.0%	55.6%																									
C	23.1%	19.4%	23.3%	27.0%																									
D	1.9%	5.6%	0.0%	0.0%																									
<p>【学校運営】 2. あなたは、学校の教育活動の中で「合唱活動、部活動、応援」に力を入れて取り組んでいることを知っていますか。</p>				<p>学校運営 2</p> <table border="1"> <thead> <tr> <th></th> <th>全体</th> <th>3年生</th> <th>2年生</th> <th>1年生</th> </tr> </thead> <tbody> <tr> <td>A</td> <td>79.3%</td> <td>79.2%</td> <td>82.2%</td> <td>76.2%</td> </tr> <tr> <td>B</td> <td>18.3%</td> <td>18.1%</td> <td>16.4%</td> <td>20.6%</td> </tr> <tr> <td>C</td> <td>1.4%</td> <td>2.8%</td> <td>0.0%</td> <td>1.6%</td> </tr> <tr> <td>D</td> <td>1.0%</td> <td>0.0%</td> <td>1.4%</td> <td>1.6%</td> </tr> </tbody> </table> <p>重点目標</p>		全体	3年生	2年生	1年生	A	79.3%	79.2%	82.2%	76.2%	B	18.3%	18.1%	16.4%	20.6%	C	1.4%	2.8%	0.0%	1.6%	D	1.0%	0.0%	1.4%	1.6%
	全体	3年生	2年生	1年生																									
A	79.3%	79.2%	82.2%	76.2%																									
B	18.3%	18.1%	16.4%	20.6%																									
C	1.4%	2.8%	0.0%	1.6%																									
D	1.0%	0.0%	1.4%	1.6%																									
<p>【学校運営】 3. あなたは学校が、教育内容や生徒の活動の様子を保護者におたより等で知らせていると思いますか。</p>				<p>学校運営 3</p> <table border="1"> <thead> <tr> <th></th> <th>全体</th> <th>3年生</th> <th>2年生</th> <th>1年生</th> </tr> </thead> <tbody> <tr> <td>A</td> <td>52.4%</td> <td>56.9%</td> <td>50.7%</td> <td>49.2%</td> </tr> <tr> <td>B</td> <td>41.3%</td> <td>36.1%</td> <td>43.8%</td> <td>44.4%</td> </tr> <tr> <td>C</td> <td>6.3%</td> <td>6.9%</td> <td>5.5%</td> <td>6.3%</td> </tr> <tr> <td>D</td> <td>0.0%</td> <td>0.0%</td> <td>0.0%</td> <td>0.0%</td> </tr> </tbody> </table> <p>おたより</p>		全体	3年生	2年生	1年生	A	52.4%	56.9%	50.7%	49.2%	B	41.3%	36.1%	43.8%	44.4%	C	6.3%	6.9%	5.5%	6.3%	D	0.0%	0.0%	0.0%	0.0%
	全体	3年生	2年生	1年生																									
A	52.4%	56.9%	50.7%	49.2%																									
B	41.3%	36.1%	43.8%	44.4%																									
C	6.3%	6.9%	5.5%	6.3%																									
D	0.0%	0.0%	0.0%	0.0%																									
<p>【学校運営】 4. あなたは、学校の校舎内外の施設・設備や火災・防災訓練等の安全対策は充実していると思いますか。</p>				<p>学校運営 4</p> <table border="1"> <thead> <tr> <th></th> <th>全体</th> <th>3年生</th> <th>2年生</th> <th>1年生</th> </tr> </thead> <tbody> <tr> <td>A</td> <td>42.3%</td> <td>47.2%</td> <td>43.8%</td> <td>34.9%</td> </tr> <tr> <td>B</td> <td>48.6%</td> <td>44.4%</td> <td>49.3%</td> <td>52.4%</td> </tr> <tr> <td>C</td> <td>7.2%</td> <td>8.3%</td> <td>4.1%</td> <td>9.5%</td> </tr> <tr> <td>D</td> <td>1.9%</td> <td>0.0%</td> <td>2.7%</td> <td>3.2%</td> </tr> </tbody> </table> <p>安全対策</p>		全体	3年生	2年生	1年生	A	42.3%	47.2%	43.8%	34.9%	B	48.6%	44.4%	49.3%	52.4%	C	7.2%	8.3%	4.1%	9.5%	D	1.9%	0.0%	2.7%	3.2%
	全体	3年生	2年生	1年生																									
A	42.3%	47.2%	43.8%	34.9%																									
B	48.6%	44.4%	49.3%	52.4%																									
C	7.2%	8.3%	4.1%	9.5%																									
D	1.9%	0.0%	2.7%	3.2%																									
<p>【学校運営】 5. あなたは学校が、合唱などで地域在住の講師に来てもらうなど、地域と協力していると思いますか。</p>				<p>学校運営 5</p> <table border="1"> <thead> <tr> <th></th> <th>全体</th> <th>3年生</th> <th>2年生</th> <th>1年生</th> </tr> </thead> <tbody> <tr> <td>A</td> <td>58.7%</td> <td>62.5%</td> <td>57.5%</td> <td>55.6%</td> </tr> <tr> <td>B</td> <td>35.6%</td> <td>33.3%</td> <td>38.4%</td> <td>34.9%</td> </tr> <tr> <td>C</td> <td>3.8%</td> <td>1.4%</td> <td>2.7%</td> <td>7.9%</td> </tr> <tr> <td>D</td> <td>1.9%</td> <td>2.8%</td> <td>1.4%</td> <td>1.6%</td> </tr> </tbody> </table> <p>地域との協力</p>		全体	3年生	2年生	1年生	A	58.7%	62.5%	57.5%	55.6%	B	35.6%	33.3%	38.4%	34.9%	C	3.8%	1.4%	2.7%	7.9%	D	1.9%	2.8%	1.4%	1.6%
	全体	3年生	2年生	1年生																									
A	58.7%	62.5%	57.5%	55.6%																									
B	35.6%	33.3%	38.4%	34.9%																									
C	3.8%	1.4%	2.7%	7.9%																									
D	1.9%	2.8%	1.4%	1.6%																									
<p>【学校運営】 6. あなたは学校が、学習や生活のようすを家庭に知らせ、協力して学校生活を良くしようとしていると思いますか。</p>				<p>学校運営 6</p> <table border="1"> <thead> <tr> <th></th> <th>全体</th> <th>3年生</th> <th>2年生</th> <th>1年生</th> </tr> </thead> <tbody> <tr> <td>A</td> <td>38.0%</td> <td>43.1%</td> <td>43.8%</td> <td>25.4%</td> </tr> <tr> <td>B</td> <td>52.9%</td> <td>48.6%</td> <td>46.6%</td> <td>65.1%</td> </tr> <tr> <td>C</td> <td>7.7%</td> <td>8.3%</td> <td>8.2%</td> <td>6.3%</td> </tr> <tr> <td>D</td> <td>1.4%</td> <td>0.0%</td> <td>1.4%</td> <td>3.2%</td> </tr> </tbody> </table> <p>学校と家庭と協力</p>		全体	3年生	2年生	1年生	A	38.0%	43.1%	43.8%	25.4%	B	52.9%	48.6%	46.6%	65.1%	C	7.7%	8.3%	8.2%	6.3%	D	1.4%	0.0%	1.4%	3.2%
	全体	3年生	2年生	1年生																									
A	38.0%	43.1%	43.8%	25.4%																									
B	52.9%	48.6%	46.6%	65.1%																									
C	7.7%	8.3%	8.2%	6.3%																									
D	1.4%	0.0%	1.4%	3.2%																									

学校運営 1

	全体	3年生	2年生	1年生
A	33	12	10	11
B	123	42	46	35
C	48	14	17	17
D	4	4	0	0
	208	72	73	63

肯定評価 % 75 75 77 73

学校運営 2

	全体	3年生	2年生	1年生
A	165	57	60	48
B	38	13	12	13
C	3	2	0	1
D	2	0	1	1
	208	72	73	63

肯定評価 % 98 90 98 97

学校運営 3

	全体	3年生	2年生	1年生
A	109	41	37	31
B	86	26	32	28
C	13	5	4	4
D	0	0	0	0
	208	72	73	63

肯定評価 % 94 90 94 94

学校運営 4

	全体	3年生	2年生	1年生
A	88	34	32	22
B	101	32	36	33
C	15	6	3	6
D	4	0	2	2
	208	72	73	63

肯定評価 % 91 90 93 87

学校運営 5

	全体	3年生	2年生	1年生
A	122	45	42	35
B	74	24	28	22
C	8	1	2	5
D	4	2	1	1
	208	72	73	63

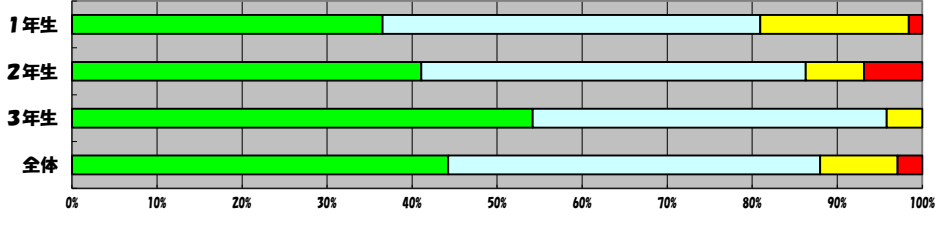
肯定評価 % 94 90 96 90

学校運営 6

	全体	3年生	2年生	1年生
A	79	31	32	16
B	110	35	34	41
C	16	6	6	4
D	3	0	1	2
	208	72	73	63

肯定評価 % 91 92 90 91

〔教育課程〕1. あなたは各教科の先生が、基礎基本が身につくように、授業のやり方や教材を工夫していると思いますか。



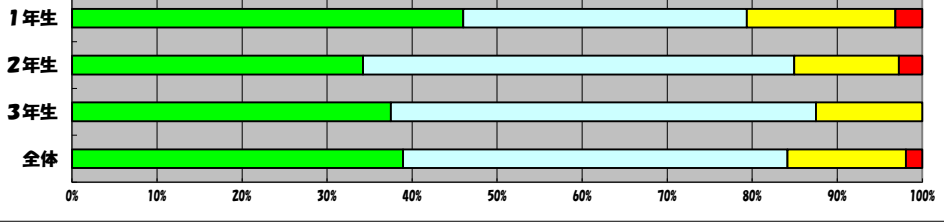
教育課程 1				
	全体	3年生	2年生	1年生
A	44.2%	54.2%	41.1%	36.5%
B	43.8%	41.7%	45.2%	44.4%
C	9.1%	4.2%	6.8%	17.5%
D	2.9%	0.0%	6.8%	1.6%

教材の工夫

教育課程 1				
	全体	3年生	2年生	1年生
A	92	39	30	23
B	91	30	33	28
C	19	3	5	11
D	6	0	5	1
	208	72	73	63

肯定評価 % 88 90 86 81

〔教育課程〕2. あなたは先生が、学習面(生活)であなたの持っている力を伸ばしたり、努力の成果を評価していると思いますか。



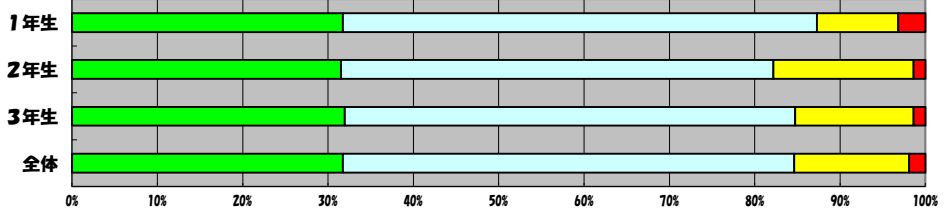
教育課程 2				
	全体	3年生	2年生	1年生
A	38.9%	37.5%	34.2%	46.0%
B	45.2%	50.0%	50.7%	33.3%
C	13.9%	12.5%	12.3%	17.5%
D	1.9%	0.0%	2.7%	3.2%

努力の成果の評価

教育課程 2				
	全体	3年生	2年生	1年生
A	81	27	25	29
B	94	36	37	21
C	29	9	9	11
D	4	0	2	2
	208	72	73	63

肯定評価 % 84 87 85 79

〔教育課程〕3. あなたは先生が、道徳の授業はもとより学校生活全体にわたって道徳性が育つようにしていると思いますか。



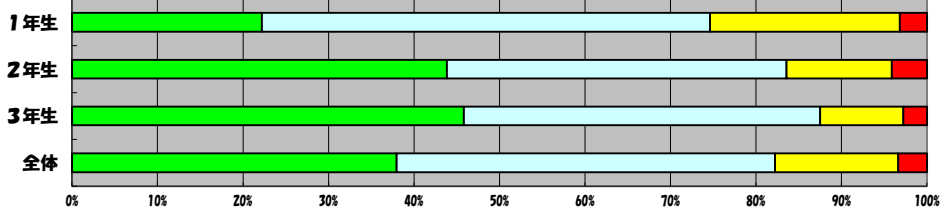
教育課程 3				
	全体	3年生	2年生	1年生
A	31.7%	31.9%	31.5%	31.7%
B	52.9%	52.8%	50.7%	55.6%
C	13.5%	13.9%	16.4%	9.5%
D	1.9%	1.4%	1.4%	3.2%

道徳性

教育課程 3				
	全体	3年生	2年生	1年生
A	66	23	23	20
B	110	38	37	35
C	28	10	12	6
D	4	1	1	2
	208	72	73	63

肯定評価 % 85 85 82 87

〔教育課程〕4. あなたの学級は、学校生活を向上させようと話し合いや取り組みをしていると思いますか。



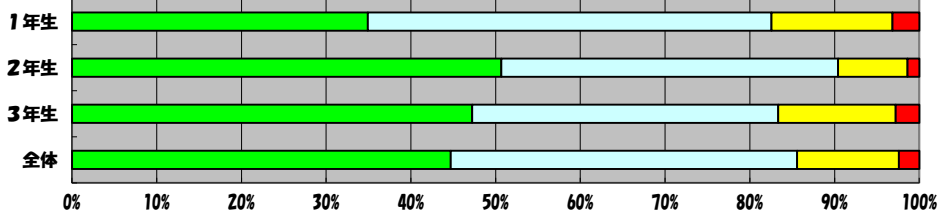
教育課程 4				
	全体	3年生	2年生	1年生
A	38.0%	45.8%	43.8%	22.2%
B	44.2%	41.7%	39.7%	52.4%
C	14.4%	9.7%	12.3%	22.2%
D	3.4%	2.8%	4.1%	3.2%

学級会

教育課程 4				
	全体	3年生	2年生	1年生
A	79	33	32	14
B	92	30	29	33
C	30	7	9	14
D	7	2	3	2
	208	72	73	63

肯定評価 % 82 87 84 75

〔教育課程〕5. あなたは、1学期の「総合的な学習」が自分のためになったと思いますか。



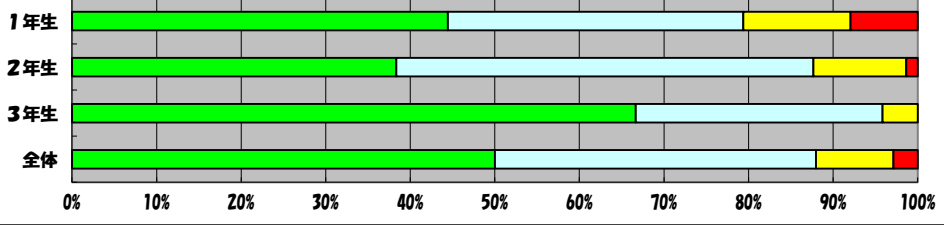
教育課程 5				
	全体	3年生	2年生	1年生
A	44.7%	47.2%	50.7%	34.9%
B	40.9%	36.1%	39.7%	47.6%
C	12.0%	13.9%	8.2%	14.3%
D	2.4%	2.8%	1.4%	3.2%

総合的な学習

教育課程 5				
	全体	3年生	2年生	1年生
A	93	34	37	22
B	85	26	29	30
C	25	10	6	9
D	5	2	1	2
	208	72	73	63

肯定評価 % 86 83 90 82

〔生徒指導〕1. 先生は、気軽に声をかけあったり、それぞれに合ったアドバイスをしてくれると思いますか。



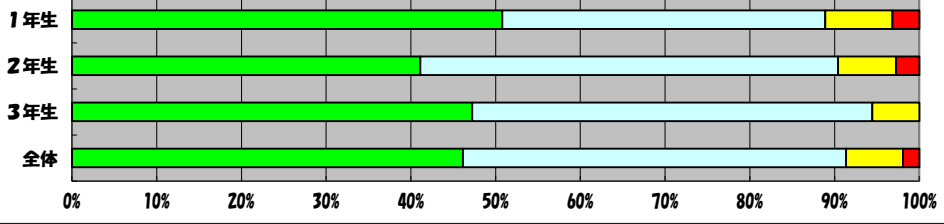
生徒指導 1				
	全体	3年生	2年生	1年生
A	50.0%	66.7%	38.4%	44.4%
B	38.0%	29.2%	49.3%	34.9%
C	9.1%	4.2%	11.0%	12.7%
D	2.9%	0.0%	1.4%	7.9%

アドバイス

生徒指導 1				
	全体	3年生	2年生	1年生
A	104	48	28	28
B	79	21	36	22
C	19	3	8	8
D	6	0	1	5
	208	72	73	63

肯定評価 % 88 96 88 79

〔生徒指導〕2. 先生は、生徒にきまりや約束ごとを指導し、いけないことに対して素早く対応していると思いますか。



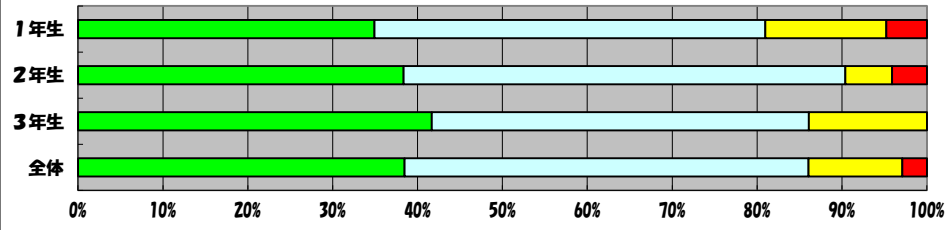
生徒指導 2				
	全体	3年生	2年生	1年生
A	46.2%	47.2%	41.1%	50.8%
B	45.2%	47.2%	49.3%	38.1%
C	6.7%	5.6%	6.8%	7.9%
D	1.9%	0.0%	2.7%	3.2%

きまりや約束

生徒指導 2				
	全体	3年生	2年生	1年生
A	96	34	30	32
B	94	34	36	24
C	14	4	5	5
D	4	0	2	2
	208	72	73	63

肯定評価 % 91 94 90 89

〔生徒指導〕3. 先生どうし、先生と生徒、先生と保護者は、相互に協力して、生徒を良くしようとしていますか。



生徒指導 3

	全体	3年生	2年生	1年生
A	38.5%	41.7%	38.4%	34.9%
B	47.6%	44.4%	52.1%	46.0%
C	11.1%	13.9%	5.5%	14.3%
D	2.9%	0.0%	4.1%	4.8%

相互協力

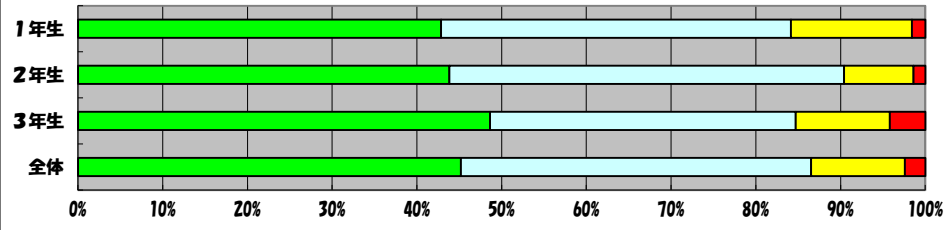
生徒指導 3

	全体	3年生	2年生	1年生
A	80	30	28	22
B	99	32	38	29
C	23	10	4	9
D	6	0	3	3

肯定評価
%

208 72 73 63
86 86 90 81

〔生徒指導〕4. あなたは、あいさつや時間の厳守、家庭学習や提出物など、基本的な生活習慣の向上を目指していますか。



生徒指導 4

	全体	3年生	2年生	1年生
A	45.2%	48.6%	43.8%	42.9%
B	41.3%	36.1%	46.6%	41.3%
C	11.1%	11.1%	8.2%	14.3%
D	2.4%	4.2%	1.4%	1.6%

基本的な生活習慣

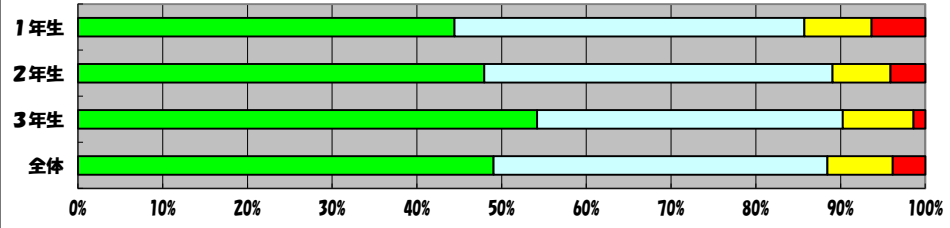
生徒指導 4

	全体	3年生	2年生	1年生
A	94	35	32	27
B	86	26	34	26
C	23	8	6	9
D	5	3	1	1

肯定評価
%

208 72 73 63
87 85 90 84

〔生徒指導〕5. あなたは、学校生活全体を通して、のびのびと学び、安心して学校生活を送っていますか。



生徒指導 5

	全体	3年生	2年生	1年生
A	49.0%	54.2%	47.9%	44.4%
B	39.4%	36.1%	41.1%	41.3%
C	7.7%	8.3%	6.8%	7.9%
D	3.8%	1.4%	4.1%	6.3%

のびのびと安心した生活

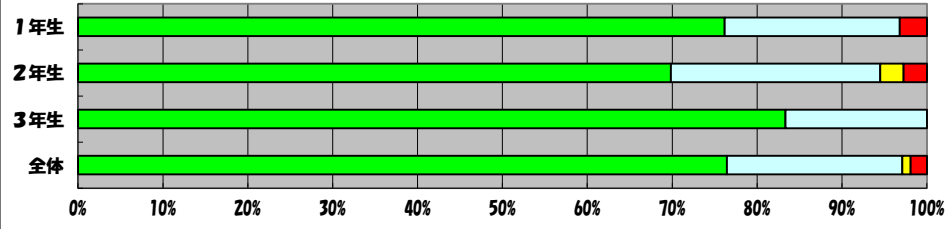
生徒指導 5

	全体	3年生	2年生	1年生
A	102	39	35	28
B	82	26	30	26
C	16	6	5	5
D	8	1	3	4

肯定評価
%

208 72 73 63
89 90 89 86

〔生徒指導〕6. 友達をいじめたり、仲間はずれにしないようにしていますか。



生徒指導 6

	全体	3年生	2年生	1年生
A	76.4%	83.3%	69.9%	76.2%
B	20.7%	16.7%	24.7%	20.6%
C	1.0%	0.0%	2.7%	0.0%
D	1.9%	0.0%	2.7%	3.2%

いじめや仲間はずれ

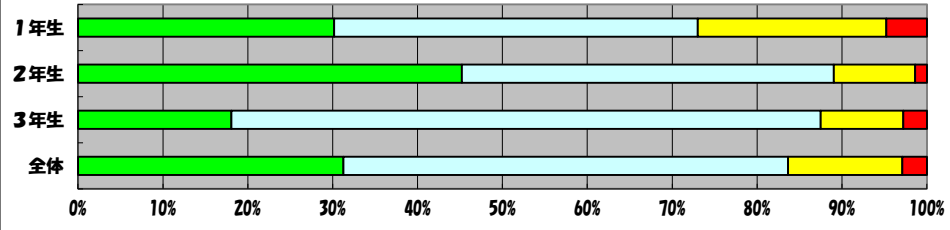
生徒指導 6

	全体	3年生	2年生	1年生
A	159	60	51	48
B	43	12	18	13
C	2	0	2	0
D	4	0	2	2

肯定評価
%

208 72 73 63
97 100 95 97

〔特別活動〕1. あなたは、進路学習や校外学習等に向けた取り組みなど、目標等を決め、主体的に学習していますか。(学習してきましたか)



特別活動 1

	全体	3年生	2年生	1年生
A	31.3%	18.1%	45.2%	30.2%
B	52.4%	69.4%	43.8%	42.9%
C	13.5%	9.7%	9.6%	22.2%
D	2.9%	2.8%	1.4%	4.8%

校外学習

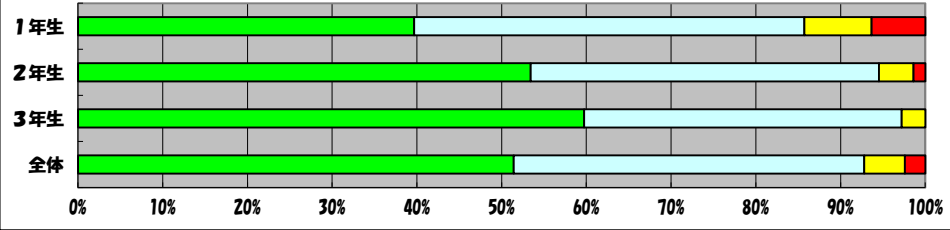
特別活動 1

	全体	3年生	2年生	1年生
A	65	13	33	19
B	109	50	32	27
C	28	7	7	14
D	6	2	1	3

肯定評価
%

208 72 73 63
84 87 89 73

〔特別活動〕2. あなたは、学校行事が自分の成長や学校生活に役立つなど、充実していると思いますか。



特別活動 2

	全体	3年生	2年生	1年生
A	51.4%	59.7%	53.4%	39.7%
B	41.3%	37.5%	41.1%	46.0%
C	4.8%	2.8%	4.1%	7.9%
D	2.4%	0.0%	1.4%	6.3%

学校行事

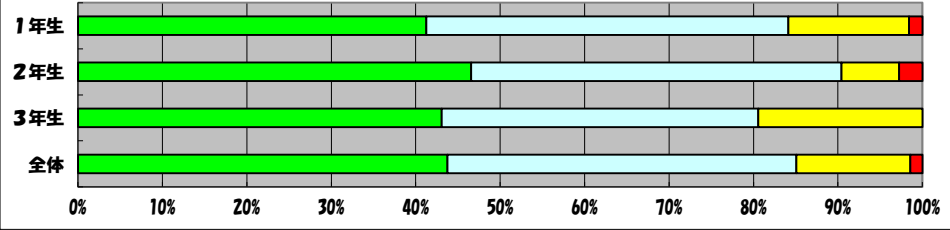
特別活動 2

	全体	3年生	2年生	1年生
A	107	43	39	25
B	86	27	30	29
C	10	2	3	5
D	5	0	1	4

肯定評価
%

208 72 73 63
93 97 94 86

〔特別活動〕3. あなたは、生徒会活動や委員会活動等に積極的に取り組んでいますか。



特別活動 3

	全体	3年生	2年生	1年生
A	43.8%	43.1%	46.6%	41.3%
B	41.3%	37.5%	43.8%	42.9%
C	13.5%	19.4%	6.8%	14.3%
D	1.4%	0.0%	2.7%	1.6%

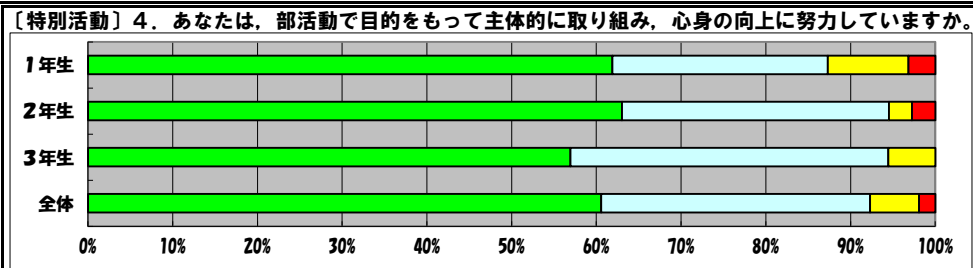
生徒会・委員会

特別活動 3

	全体	3年生	2年生	1年生
A	91	31	34	26
B	86	27	32	27
C	28	14	5	9
D	3	0	2	1

肯定評価
%

208 72 73 63
85 81 90 84



特別活動 4

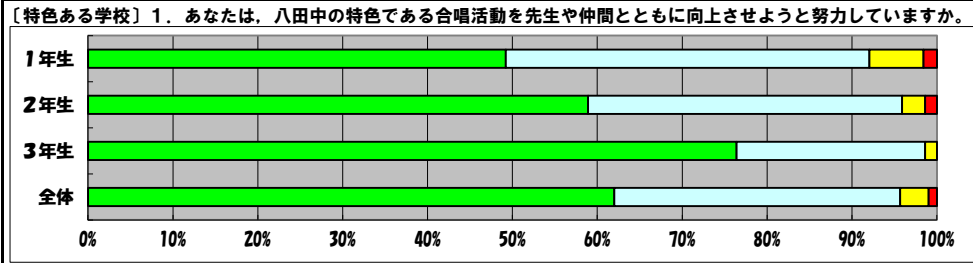
	全体	3年生	2年生	1年生
A	60.6%	56.9%	63.0%	61.9%
B	31.7%	37.5%	31.5%	25.4%
C	5.8%	5.6%	2.7%	9.5%
D	1.9%	0.0%	2.7%	3.2%

部活動

特別活動 4

	全体	3年生	2年生	1年生
A	126	41	46	39
B	66	27	23	16
C	12	4	2	6
D	4	0	2	2
	208	72	73	63

肯定評価 % 92 94 95 87



特色ある学校 1

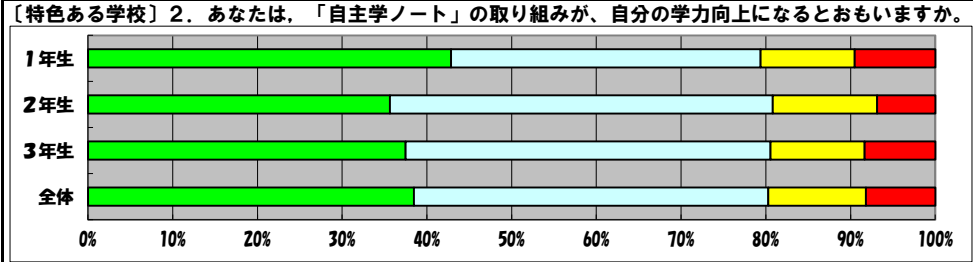
	全体	3年生	2年生	1年生
A	62.0%	76.4%	58.9%	49.2%
B	33.7%	22.2%	37.0%	42.9%
C	3.4%	1.4%	2.7%	6.3%
D	1.0%	0.0%	1.4%	1.6%

合唱活動向上

特色ある学校 1

	全体	3年生	2年生	1年生
A	129	55	43	31
B	70	16	27	27
C	7	1	2	4
D	2	0	1	1
	208	72	73	63

肯定評価 % 96 98 96 92



特色ある学校 2

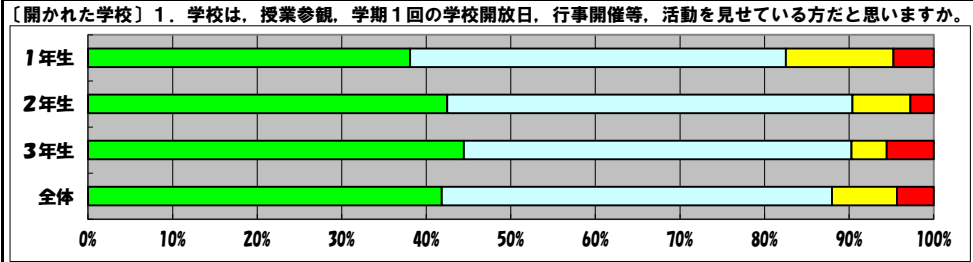
	全体	3年生	2年生	1年生
A	38.5%	37.5%	35.6%	42.9%
B	41.8%	43.1%	45.2%	36.5%
C	7.7%	4.2%	6.8%	12.3%
D	8.2%	8.3%	6.8%	9.5%

自主学習ノート

特色ある学校 2

	全体	3年生	2年生	1年生
A	80	27	26	27
B	87	31	33	23
C	24	8	9	7
D	17	6	5	6
	208	72	73	63

肯定評価 % 80 81 81 79



開かれた学校 1

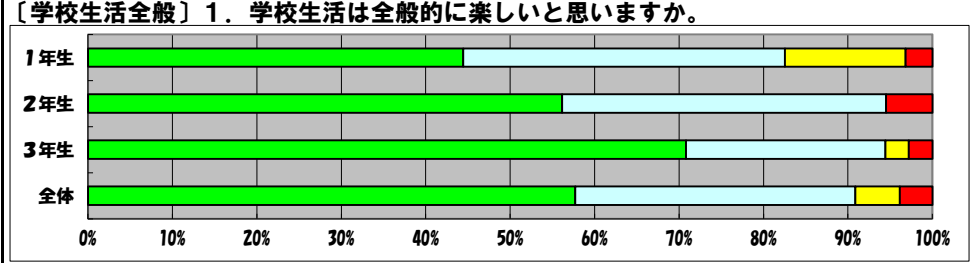
	全体	3年生	2年生	1年生
A	41.8%	44.4%	42.5%	38.1%
B	46.2%	45.8%	47.9%	44.4%
C	7.7%	4.2%	6.8%	12.7%
D	4.3%	5.6%	2.7%	4.8%

授業参観等

開かれた学校 1

	全体	3年生	2年生	1年生
A	87	32	31	24
B	96	33	35	28
C	16	3	5	8
D	9	4	2	3
	208	72	73	63

肯定評価 % 88 90 90 82



学校生活全般 1

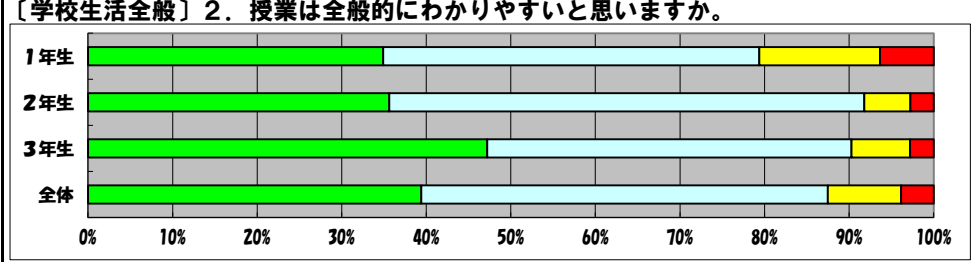
	全体	3年生	2年生	1年生
A	57.7%	70.8%	56.2%	44.4%
B	33.2%	23.6%	38.4%	38.1%
C	5.3%	2.8%	0.0%	14.3%
D	3.8%	2.8%	5.5%	3.2%

学校生活は楽しい

学校生活全般 1

	全体	3年生	2年生	1年生
A	120	51	41	28
B	69	17	28	24
C	11	2	0	9
D	8	2	4	2
	208	72	73	63

肯定評価 % 91 94 94 82



学校生活全般 2

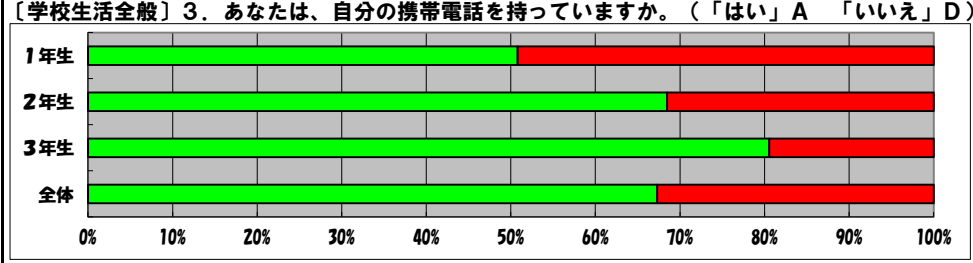
	全体	3年生	2年生	1年生
A	39.4%	47.2%	35.6%	34.9%
B	48.1%	43.1%	56.2%	44.4%
C	8.7%	6.9%	5.5%	14.3%
D	3.8%	2.8%	2.7%	6.3%

授業はわかりやすい

学校生活全般 2

	全体	3年生	2年生	1年生
A	82	34	26	22
B	100	31	41	28
C	18	5	4	9
D	8	2	2	4
	208	72	73	63

肯定評価 % 88 90 92 79



学校生活全般 3

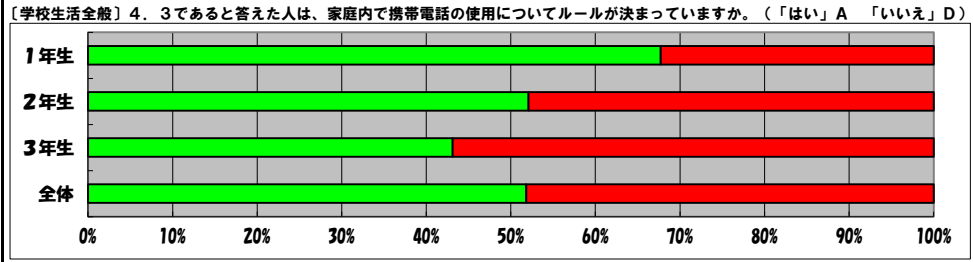
	全体	3年生	2年生	1年生
A	67.3%	80.6%	68.5%	50.8%
B	0.0%	0.0%	0.0%	0.0%
C	0.0%	0.0%	0.0%	0.0%
D	32.7%	19.4%	31.5%	49.2%

携帯電話保有

学校生活全般 3

	全体	3年生	2年生	1年生
A	140	58	50	32
B	0	0	0	0
C	0	0	0	0
D	68	14	23	31
	208	72	73	63

肯定評価 % 67 81 69 51



学校生活全般 4

	全体	3年生	2年生	1年生
A	51.8%	43.1%	52.1%	67.7%
B	0.0%	0.0%	0.0%	0.0%
C	0.0%	0.0%	0.0%	0.0%
D	48.2%	56.9%	47.9%	32.3%

携帯電話家庭内ルール

学校生活全般 4

	全体	3年生	2年生	1年生
A	71	25	25	21
B	0	0	0	0
C	0	0	0	0
D	66	33	23	10
	137	58	48	31

肯定評価 % 52 43 52 68